



NOTE TRIMESTRIELLE de CONJONCTURE

RESUME :

L'environnement économique national est marqué par une légère dépréciation de l'Ouguiya par rapport à l'Euro. Au cours du deuxième trimestre 2020 un Euro valait en moyenne 41,4 MRU contre 41,1 au trimestre précédent.

Le ralentissement de l'inflation annuelle est suivi d'un recul au deuxième trimestre 2020. C'est ainsi que le niveau annuel d'inflation (+2 %) enregistré en juillet 2020 est inférieur à celui du même mois de 2019 (+3,3%). Ce recul de l'inflation est dû principalement par la baisse continue de l'indice de la fonction « produits alimentaires et boissons non alcoolisés » (-1,5 %). En ce qui concerne le coût de la construction, il recule de 2,6 % par rapport à son niveau il y a un an.

La chute de la production industrielle de 1,6% est induite essentiellement par certaines activités extractives (-4%) et manufacturières (-0,8%) tandis que l'énergie s'améliore de 17,3%.

Les consommations annuelles d'électricité et d'eau sont en hausse respectivement de 6,1% et de 4,2%. La consommation de gasoil est en baisse de 3,4% et celle de l'essence évolue à la hausse (+31,9%).

Le transport aérien continue de chuter et le transport maritime progresse de 8,5 % au cours du deuxième trimestre 2020.

En ce qui concerne les opérations financières de l'Etat, le solde budgétaire est excédentaire.

SOMMAIRE

1. Légère dépréciation de l'Ouguiya face à l'Euro	3
2. L'inflation annuelle ralentit	3
3. Le coût de la construction recule de 2,6 % en un an.....	3
4. Repli de la production industrielle	3
5. Activités de consommation	4
6. Recul des activités de transport aérien se poursuit	4
7. Amélioration des activités de transport maritime	4
8. Echanges extérieurs déficitaires	4
8.1. Légère reprise des exportations de poissons	4
8.2. Poursuite de l'amélioration des exportations minières excepté le fer	4
8.3 Une balance commerciale déficitaire	5
9. Un solde budgétaire excédentaire	5

Contact : omararba@ons.mr / abwone@hotmail.fr Site Internet : www.ons.mr

Tél : +(222)4525 30 70

Fax : +(222)4525 51 70

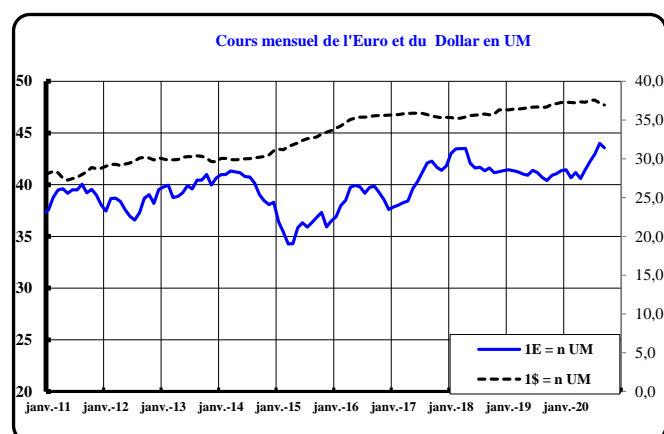
Adresse postale : Office National de la Statistique

BP.240 Nouakchott(Mauritanie).

1. Légère dépréciation de l'Ouguiya face à l'Euro

Le deuxième trimestre 2020 est marqué par une légère dépréciation de la monnaie nationale par rapport à l'Euro. En effet, un Euro s'est échangé en moyenne à 41,4 MRU au cours du deuxième trimestre contre 41,1 au trimestre précédent. L'Ouguiya se déprécie légèrement de 0,8 % par rapport à l'Euro. En juillet 2020 un € valait en moyenne 43 MRU.

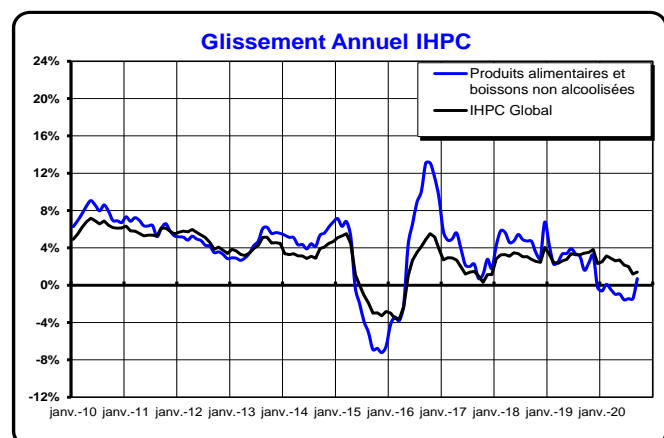
Face au Dollar américain, l'Ouguiya se déprécie de 0,4 % sur le trimestre. En effet, un \$ E.U s'échangeait en moyenne à 37,4 MRU contre 37,3 MRU au trimestre précédent. En juillet 2020, un \$ E.U valait 37,6 MRU.



Quant au Yen japonais, le taux de change reste quasiment stable (1 yen = 0,34 MRU) par rapport à l'Ouguiya entre les deux premiers trimestres 2020.

2. L'inflation annuelle ralentit

L'Indice Harmonisé des Prix à la Consommation (IHPC), principale mesure de l'inflation à Nouakchott, s'est situé en moyenne à 112,2 en juillet 2020, soit une hausse de 2 % en glissement annuel, contre 3,3 % en juillet 2019.

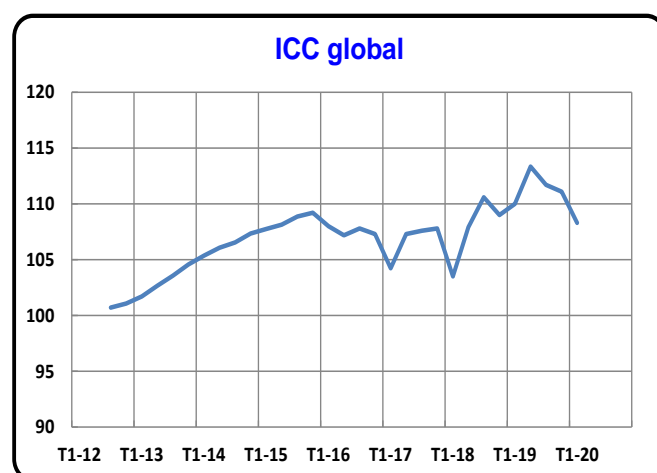


Ce recul observé du niveau annuel, est dicté principalement par l'évolution à la baisse de prix des «Produits alimentaires et boissons non alcoolisées» (-1,5 %), entamée depuis le mois de décembre 2019.

Globalement, au terme du mois de juillet 2020 l'inflation mensuelle (+0,02 %) est nettement moins élevée que celle enregistrée sur le même mois de 2019 (+0,15 %).

3. Le coût de la construction recule de 2,6 % en un an

L'indice du coût de la construction (ICC), qui s'établit à 110,4 au deuxième trimestre 2020 contre 113,3 au même trimestre de 2019, recule de 2,6 % en un an. Ce repli est tiré par le coût des matériaux de construction (-3,5 %).



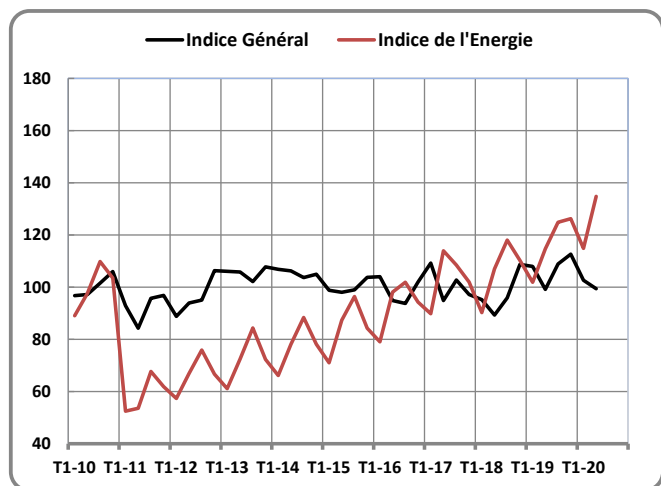
4. Repli de la production industrielle

L'indice général de la production industrielle (IPI) enregistre un repli de 1,6 %. Cette baisse enregistrée au deuxième trimestre 2020, résulterait notamment de la baisse des activités extractives et manufacturières.

Au niveau de la production des industries extractives, le recul trimestriel de 4 % est lié principalement à l'extraction de l'Or (-12,9 %). La production du fer quant à elle s'améliore de 1,9 % et celle du cuivre de 5,2 %.

Le secteur manufacturier enregistre une légère baisse de 0,8 % et celui de l'énergie est en hausse de 17,3 % suite à la hausse de la production d'eau (+4,1 %) et d'électricité (+21,3 %).

Sur un an, l'IPI a enregistré une hausse de 4,3 %.



5. Activités de consommation

La consommation de gasoil d'un volume de 157 423 tonnes est en baisse de 3,4 % d'un trimestre à l'autre. Par contre celle de l'essence évolue à la hausse (+31,9 %).

En ce qui concerne l'électricité, avec 193,2 millions de KWH, elle est en hausse trimestrielle de 6,1 %. Quant à l'eau, d'une quantité de 15 millions de M³, elle est en hausse de 4,2 % par rapport au trimestre précédent. En un an, la même tendance est observée (+4,2 %).

6. Le recul des activités de transport aérien se poursuit

Au cours du deuxième trimestre 2020, les activités de transport aérien ont enregistré 2 739 passagers contre 70 361 par rapport au trimestre précédent. De même, les mouvements d'avions sont passés de 560 à 48 d'un trimestre à l'autre. Cette perte d'activités du transport aérien est imputable à la fermeture du trafic aérien suite aux mesures prises par les autorités pour faire face à la pandémie du Covid-19.

7. Amélioration des activités de transport maritime

Au cours du deuxième trimestre 2020, les activités de transport maritime (Port Autonome de Nouakchott) ont enregistré 1 413 035 tonnes soit une amélioration de 8,5 % par rapport au trimestre précédent. Par contre, les mouvements de navires sont en baisse de 34 %.

8. Echanges extérieurs déficitaires

Au terme du deuxième trimestre 2020, les importations globales, évaluées à 27 712 millions MRU, se composent essentiellement de produits alimentaires (32,6 %), de produits pétroliers (27,1 %), de biens d'équipements (15,2 %) et de matériaux de construction (10,5 %).

Quant aux exportations qui s'élevaient à 25 230 millions MRU, elles se composent essentiellement de minerai de fer (31,9 %), de produits de la pêche (30,6 %), de l'or (25,3 %) et du cuivre (10,2 %).

8.1. Légère reprise des exportations de poissons

Les exportations de poissons d'une valeur de 7 716 millions MRU, sont en légère hausse de 0,8 % par rapport au premier trimestre 2020. Par ailleurs, en comparaison à leur valeur il y a douze mois, le niveau de ces exportations chute de 41,8 %.

8.2. Poursuite de l'amélioration des exportations minières excepté le fer

Au cours du deuxième trimestre 2020, les exportations en valeur du minerai de fer qui se sont chiffrées à 8 048 millions MRU, enregistrent ainsi une légère baisse de 1 % par rapport au trimestre précédent. En comparaison à la même période de 2019, elles enregistrent un recul de 9,2 %.

Sur le trimestre, le cours mondial du minerai de fer enregistre une hausse trimestrielle de 3,4 %. Par rapport au même trimestre de 2019, il s'effondre de 7 %.

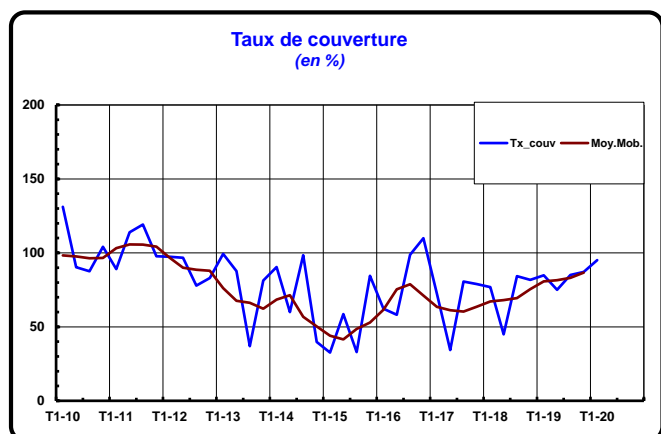
En ce qui concerne l'or la valeur des exportations qui s'élève à 6 384 millions MRU, a enregistré une hausse de 9,1 % et recule ainsi de 6,2 % en comparaison à sa valeur il y a un an.

Les cours mondiaux de l'or sont également en hausse de 8 % et s'améliorent de 31 % en glissement annuel.

Les exportations du cuivre, d'une valeur de 2 561 millions MRU, sont en hausse de 38,5 % par rapport au trimestre précédent.

Sur le marché international, les cours du cuivre perdent 5 % et se situent à un niveau de 12 % inférieur à leur valeur il y a un an.

8.3 Une balance commerciale déficitaire



A l'issu du deuxième trimestre 2020, les importations globales, évaluées à 27 712 millions MRU, sont en hausse de 9,3 % par rapport à leur valeur il y a trois mois. En comparaison à leur valeur il y a un an, elles sont en baisse de 33,8 %. Avec un montant de 25 230 millions MRU au deuxième trimestre 2020, les exportations sont en hausse de 4,6 % par rapport au trimestre précédent et se détériorent ainsi de 19,7 % par rapport au deuxième trimestre de 2019.

Malgré la hausse du niveau des exportations la balance commerciale reste déficitaire. Ce déficit s'élève à 2 481 millions MRU contre 1 228 au trimestre précédent. Il en a résulté un taux de couverture des importations par les exportations de 91 % contre 95,2 % au trimestre précédent.

9. Un solde budgétaire excédentaire

Au cours du deuxième trimestre de 2020 les recettes totales de l'Etat sont évaluées à 14 102 millions MRU, soit une hausse de 12 % comparativement au trimestre précédent.

Ces recettes qui sont en hausse de 9 % par rapport à la même période de 2019, se composent principalement de recettes fiscales (65 %).

Les dépenses totales qui se sont élevées à 13 865 millions MRU au deuxième trimestre 2020, ont plus que doublé par rapport au trimestre précédent et se situent à un niveau de 8 % inférieur celui de la même période de 2019.

Le solde global, a enregistré un excédent de 217 millions MRU au cours du deuxième trimestre 2020.

