

OFFICE NATIONAL DE LA STATISTIQUE



NOTE TRIMESTRIELLE de CONJONCTURE

RESUME :

L'environnement économique national est marqué par la poursuite de la dépréciation de l'Ouguiya par rapport à l'Euro. Au cours du troisième trimestre 2020 un Euro valait en moyenne 43,5 MRU contre 41,4 au trimestre précédent.

Le ralentissement de l'inflation annuelle est suivi d'un recul au troisième trimestre 2020. C'est ainsi que le niveau annuel d'inflation (+1,7 %) enregistré en octobre 2020 est inférieur à celui du même mois de 2019 (+3,5%). Ce recul de l'inflation est dû principalement par le ralentissement continu de l'indice de la fonction « produits alimentaires et boissons non alcoolisées » qui passe de 2,4% à 0,1%, respectivement en octobre 2019 et en octobre 2020. En ce qui concerne le coût de la construction, il recule de 1,8 % par rapport à son niveau il y a un an.

Le regain d'activité de la production industrielle (+7,6 %) est induit par la production de toutes les branches.

Les consommations annuelles d'électricité et d'eau sont en hausse respectivement de 5,4 % et de 24 %. La consommation de gasoil est en baisse de 4,4 % et celle de l'essence évolue à la hausse (+16,1 %).

Le transport aérien continue de chuter et le transport maritime recule de 13,7 % au cours du troisième trimestre 2020.

L'amélioration du niveau des exportations a permis d'enregistrer une balance commerciale excédentaire.

En ce qui concerne les opérations financières de l'Etat, le solde budgétaire est excédentaire.

SOMMAIRE

1. Poursuite de la dépréciation de l'Ouguiya face à l'Euro	3
2. L'inflation annuelle ralentit	3
3. Le coût de la construction recule de 1,8 % en un an.....	3
4. Reprise de la production industrielle	3
5. Activités de consommation en hausse exceptée le gasoil	4
6. Rebond des activités de transport aérien.....	4
7. Recul des activités de transport maritime	4
8. Echanges extérieurs excédentaires	4
8.1. Poursuite de la reprise des exportations de poissons	4
8.2. Poursuite de l'amélioration des exportations minières excepté le cuivre	4
8.3 Une balance commerciale excédentaire	5
9. Un solde budgétaire excédentaire	5

Contact : omarba70@hotmail.com / abwone@hotmail.fr. Site Internet : www.ons.mr

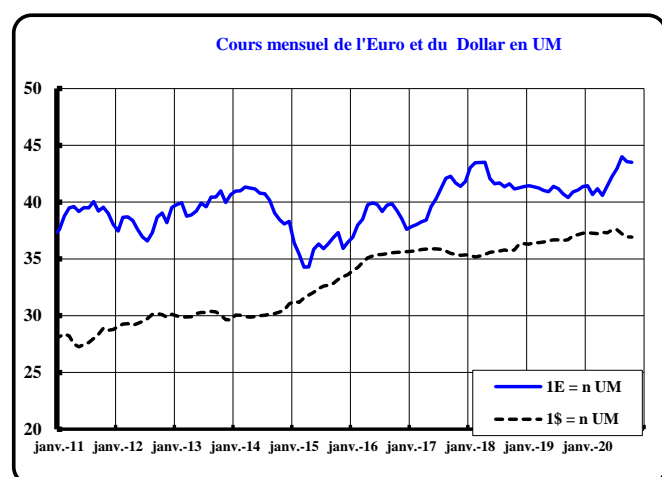
Tél : +(222)4525 30 70
Fax : +(222)4525 51 70

Adresse postale : Office National de la Statistique
BP.240 Nouakchott(Mauritanie).

1. Poursuite de la dépréciation de l'Ouguiya face à l'Euro

Le troisième trimestre 2020 est marqué par la poursuite de la dépréciation de la monnaie nationale par rapport à l'Euro. En effet, un Euro s'est échangé en moyenne à 43,5 MRU au cours du troisième trimestre contre 41,4 au trimestre précédent. L'Ouguiya se déprécie ainsi de 5 % par rapport à l'Euro. En octobre 2020 un € valait en moyenne 43,5 MRU.

Face au Dollar américain, l'Ouguiya s'apprécie de 0,4 % sur le trimestre. En effet, un \$ E.U s'échangeait en moyenne à 37,2 MRU contre 37,4 MRU au trimestre précédent. En octobre 2020, un \$ E.U valait en moyenne 37 MRU.

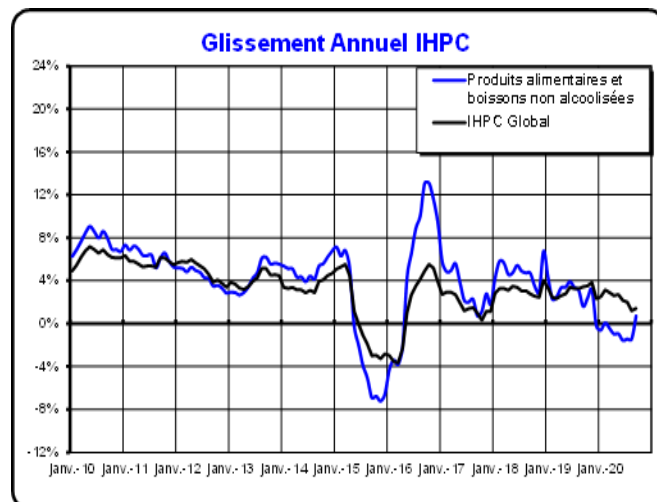


Quant au Yen japonais, le taux de change reste quasiment stable (1 yen = 0,34 MRU) par rapport à l'Ouguiya entre les trois premiers trimestres 2020.

2. L'inflation annuelle ralentit

L'Indice Harmonisé des Prix à la Consommation (IHPC), principale mesure de l'inflation à Nouakchott, s'est situé en moyenne à 113,2 en octobre 2020, soit une hausse de 1,7 % en glissement annuel, contre 3,5 % en octobre 2019.

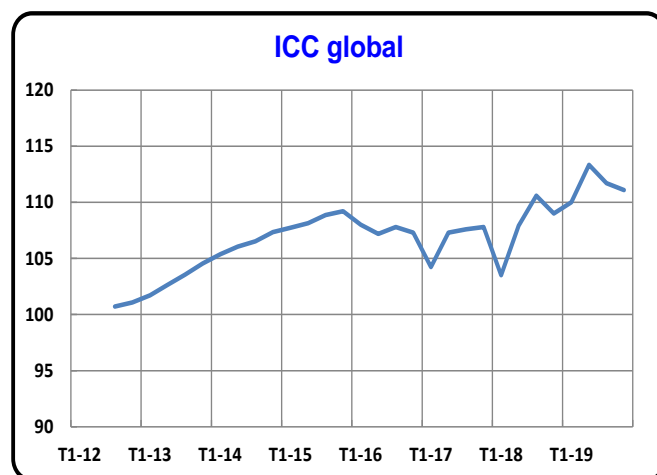
Ce recul observé du niveau annuel, est dicté principalement par le ralentissement des prix au niveau de la fonction «Produits alimentaires et boissons non alcoolisées» (+0,9 %), entamé depuis le mois de décembre 2019. En octobre 2019, cette fonction avait enregistré une hausse de 2,4 %.



Globalement, au terme du mois d'octobre 2020 l'inflation mensuelle (+0,4 %) est nettement plus élevée que celle enregistrée sur le même mois de 2019 (+0,1 %).

3. Le coût de la construction recule de 1,8 % en un an

L'indice du coût de la construction (ICC), qui s'établit à 109,7 au troisième trimestre 2020 contre 111,7 au même trimestre de 2019, recule de 1,8 % en un an. Ce repli est tiré par le coût de la main d'œuvre (-4,4 %) et des matériaux de construction (-0,9 %) compte tenu de leur poids dans l'ICC.



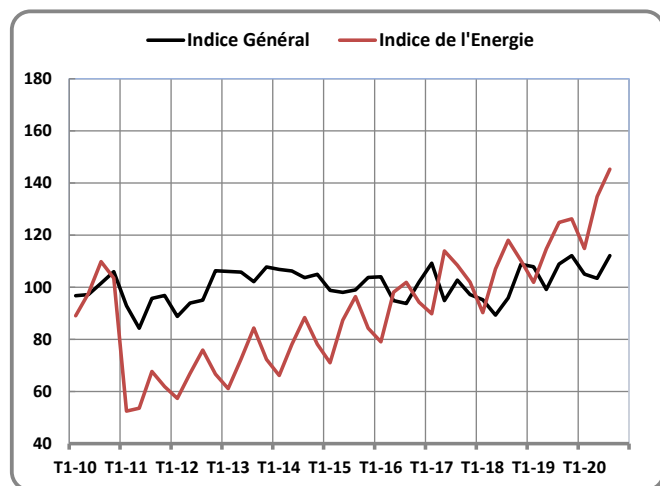
4. Reprise de la production industrielle

L'indice général de la production industrielle (IPI) enregistre une hausse de 7,6 % contre une baisse de 1,6 % au trimestre précédent. Cette reprise enregistrée au troisième trimestre 2020, résulterait de la hausse de toutes les activités.

Au niveau de la production des industries extractives, l'amélioration de 4,8 % est liée principalement à l'extraction de l'Or (+14,4 %) et à la production du fer (+1 %).

Le secteur manufacturier enregistre un rebond de 11,4 % et celui de l'énergie est en hausse de 12,4 % suite à la hausse de la production d'eau (+24 %) et d'électricité (+10 %).

Sur un an, l'IPI a enregistré une hausse de 2,7 %.



5. Activités de consommation en hausse excepté le gasoil

La consommation de gasoil d'un volume de 150 403 tonnes est en baisse de 4,5 % d'un trimestre à l'autre. Par contre celle de l'essence évolue à la hausse (+16,1 %).

En ce qui concerne l'électricité, avec 223,1 millions de KWH, elle est en hausse trimestrielle de 15,4 %. Quant à l'eau, d'une quantité de 18,5 millions de M³, elle est en hausse de 24 % par rapport au trimestre précédent. En un an, la même tendance est observée (+31,9 %).

6. Rebond des activités de transport aérien

Au cours du troisième trimestre 2020, les activités de transport aérien ont enregistré 15 459 passagers contre 2 739 par rapport au trimestre précédent. De même, les mouvements d'avions sont passés de 48 à 160 d'un trimestre à l'autre. Ce regain d'activités du transport aérien est lié à la réouverture des frontières.

7. Recul des activités de transport maritime

Au cours du troisième trimestre 2020, les activités de transport maritime (Port Autonome de Nouakchott) ont enregistré 1 220 milles tonnes soit un recul de 13,7 % par rapport au trimestre précédent. De même, les mouvements de navires sont en baisse de 16 %.

8. Echanges extérieurs excédentaires

Au terme du troisième trimestre 2020, les importations globales, évaluées à 25 723 millions MRU, se composent essentiellement de produits alimentaires (28 %), de produits pétroliers (26,7 %), de biens d'équipements (18,1 %) et de matériaux de construction (7,7 %).

Quant aux exportations qui s'élevaient à 27 390 millions MRU, elles se composent essentiellement de minerai de fer (35,5 %), de produits de la pêche (30,5 %), de l'or (25,8 %) et du cuivre (6 %).

8.1. Poursuite de la reprise des exportations de poissons

Les exportations de poissons d'une valeur de 8 361 millions MRU, sont en hausse de 8,4 % par rapport au deuxième trimestre 2020. Par contre, en comparaison à leur valeur il y a douze mois, le niveau de ces exportations a chuté de 10,2 %.

8.2. Poursuite de l'amélioration des exportations minières excepté le cuivre

Au cours du troisième trimestre 2020, les exportations en valeur du minerai de fer qui se sont chiffrées à 9 943 millions MRU, enregistrent ainsi un bond de 23,5 % par rapport au trimestre précédent. En comparaison à la même période de 2019, elles s'améliorent de 5 %.

Sur le trimestre, le cours mondial du minerai de fer enregistre une hausse trimestrielle de 25,4 %. Par rapport au même trimestre de 2019, il gagne 15,3 %.

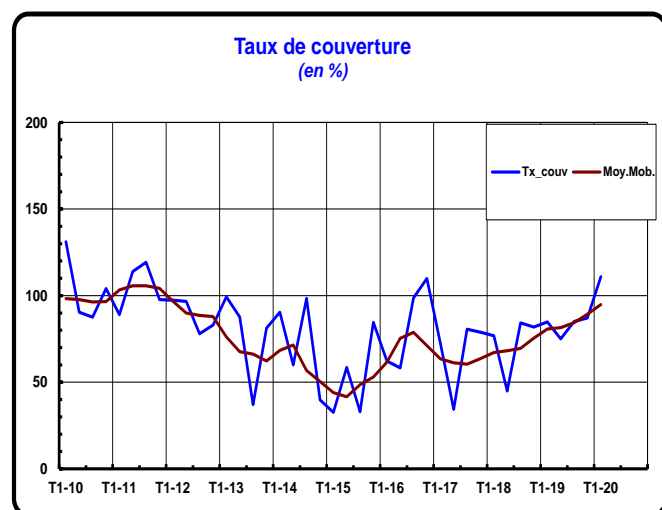
En ce qui concerne l'or la valeur des exportations qui s'élève à 7 068 millions MRU, a enregistré une hausse de 10,7 % et avance ainsi de 47 % en comparaison à sa valeur il y a un an.

Les cours mondiaux de l'or sont également en hausse de 11,8 % et s'améliorent de 29,7 % en glissement annuel.

Les exportations du cuivre, d'une valeur de 1 612 millions MRU, sont en baisse de 37,1 % par rapport au trimestre précédent.

Sur le marché international, les cours du cuivre s'améliorent de 22 % et se situent à un niveau de 12,4 % supérieur à leur valeur il y a un an.

8.3 Une balance commerciale excédentaire



A l'issu du troisième trimestre 2020, les importations globales, évaluées à 25 723 millions MRU, sont en baisse de 9,3 % par rapport à leur valeur il y a trois mois. En comparaison à leur valeur il y a un an, elles sont en baisse de 13,3 %. Avec un montant de 27 390 millions MRU au troisième trimestre 2020, les exportations sont en hausse de 8,6 % par rapport au trimestre précédent et s'améliorent ainsi de 8,6 % par rapport au troisième trimestre de 2019.

L'amélioration du niveau des exportations et la baisse de celui des importations ont conduit à un excédent de la balance commerciale.

Cet excédent s'élève à 1 667 millions MRU contre un déficit de 3 133 au trimestre précédent. Il en a résulté un taux de couverture des importations par les exportations de 106,5 % contre 89 % au trimestre précédent.

9. Un solde budgétaire excédentaire

Au cours du troisième trimestre de 2020 les recettes totales de l'Etat sont évaluées à 15 009 millions MRU, soit une hausse de 6,4 % comparativement au trimestre précédent.

Ces recettes qui sont en hausse de 5,4 % par rapport à la même période de 2019, se composent principalement de recettes fiscales (53 %).

Les dépenses totales qui se sont élevées à 12 939 millions MRU au troisième trimestre 2020, ont chuté de 6,8 % par rapport au trimestre précédent et se situent à un niveau de 32,8 % supérieur celui de la même période de 2019.

Le solde global, a enregistré un excédent de 2 070 millions MRU au cours du troisième trimestre 2020.

