



NOTE TRIMESTRIELLE de CONJONCTURE

RESUME :

L'environnement économique national est marqué par la poursuite de la dépréciation de l'Ouguiya par rapport à l'Euro. Au cours du quatrième trimestre 2020, un Euro valait en moyenne 43,8 MRU contre 43,5 au trimestre précédent.

Le ralentissement est suivi d'un regain d'inflation au quatrième trimestre 2020. C'est ainsi que le niveau annuel d'inflation (+3,2 %) enregistré en janvier 2021 est supérieur à celui du même mois de 2020 (+2,5%). Ce regain d'inflation est dû principalement par la hausse de l'indice de la fonction « produits alimentaires et boissons non alcoolisées » qui passe de -0,6% à 6,1%, respectivement en janvier 2020 et en janvier 2021. En ce qui concerne le coût de la construction, il recule de 1,4 % par rapport à son niveau il y a un an.

Le repli d'activité de la production industrielle (-0,2 %) est induit par la production des industries manufacturières (-3,2%) et de l'énergie (-9,7%).

La consommation annuelle d'eau est en hausse de 29,6 %. Quant à la consommation de gasoil est en hausse de 19 %, de même celle de l'essence évolue à la hausse (+6 %).

Le transport aérien s'améliore et le transport maritime recule de 4,8 % au cours du quatrième trimestre 2020.

L'amélioration du niveau des exportations a permis d'enregistrer une balance commerciale excédentaire.

SOMMAIRE

1. Poursuite de la dépréciation de l'Ouguiya face à l'Euro	3
2. Regain d'inflation annuelle	3
3. Le coût de la construction recule de 1,4 % en un an	3
4. Léger repli de la production industrielle	3
5. Activités de consommation en hausse	4
6. L'amélioration des activités de transport aérien se poursuit	4
7. Le recul des activités de transport maritime se poursuit	4
8. Echanges extérieurs excédentaires	4
8.1. Repli des exportations de poissons	4
8.2. Poursuite de l'amélioration des exportations minières	4
8.3 Une amélioration de l'excédent commercial	5

Contact : oumarba70@hotmail.com / abwone@hotmail.fr.

Site Internet: www.ansade.mr

Tél : +(222) 4525 30 70

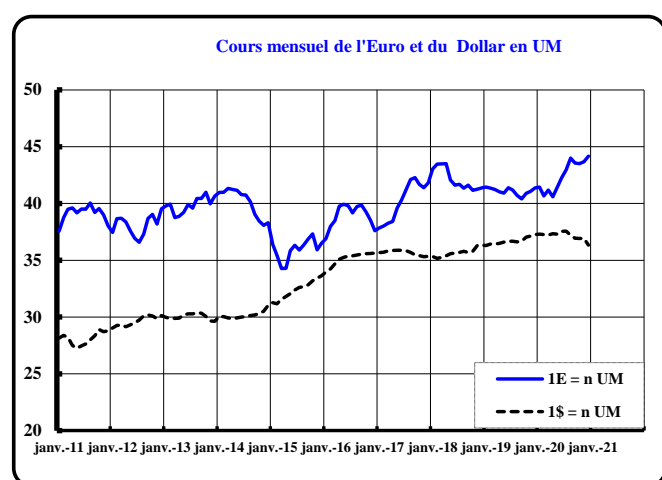
Adresse postale : Agence Nationale de la Statistique et
de l'Analyse Démographique et Economique
BP.240 Nouakchott(Mauritanie).

Fax : +(222) 4525 51 70

1. Poursuite de la dépréciation de l'Ouguiya face à l'Euro

Le quatrième trimestre 2020 est marqué par la poursuite de la dépréciation de la monnaie nationale par rapport à l'Euro. En effet, un Euro s'est échangé en moyenne à 43,8 MRU au cours du quatrième trimestre contre 43,5 au trimestre précédent. L'Ouguiya se déprécie ainsi de 0,6 % par rapport à l'Euro.

Face au Dollar américain, l'Ouguiya s'apprécie de 1,4 % sur le trimestre. En effet, un \$ E.U s'échangeait en moyenne à 36,7 MRU contre 37,2 MRU au trimestre précédent.

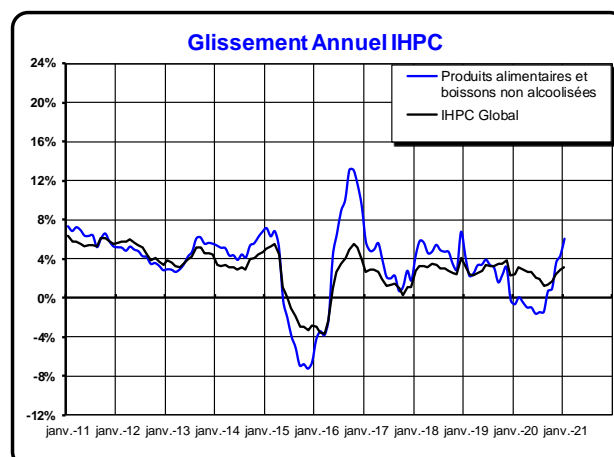


Quant au Yen japonais, le taux de change reste quasiment stable (1 yen = 0,4 MRU) par rapport à l'Ouguiya au cours du dernier trimestre 2020.

2. Regain d'inflation annuelle

L'Indice Harmonisé des Prix à la Consommation (IHPC), principale mesure de l'inflation à Nouakchott, s'est situé en moyenne à 115,4 en janvier 2021, soit une hausse de 3,2 % en glissement annuel, contre 2,5 % en janvier 2020.

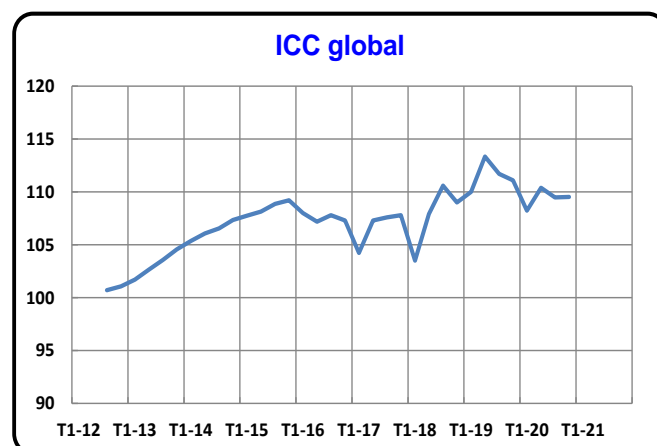
Ce regain observé du niveau annuel d'inflation, est dicté principalement par la hausse des prix au niveau de la fonction «Produits alimentaires et boissons non alcoolisées» (+6,1 %), entamé depuis le mois de septembre 2020. En janvier 2020, cette fonction avait enregistré une baisse de 0,6 %.



Globalement, au terme de l'année 2020 l'inflation moyenne (+2,3 %) est nettement moins élevée que celle enregistrée sur l'année 2019 (+3 %).

3. Le coût de la construction recule de 1,4 % en un an

L'indice du coût de la construction (ICC), qui s'établit à 109,5 au quatrième trimestre 2020 contre 111,1 au même trimestre de 2019, recule de 1,4 % en un an. Ce repli est tiré par le coût des matériaux de construction (-1,1 %) et de la main d'œuvre (-2 %) compte tenu de leur poids dans l'ICC.



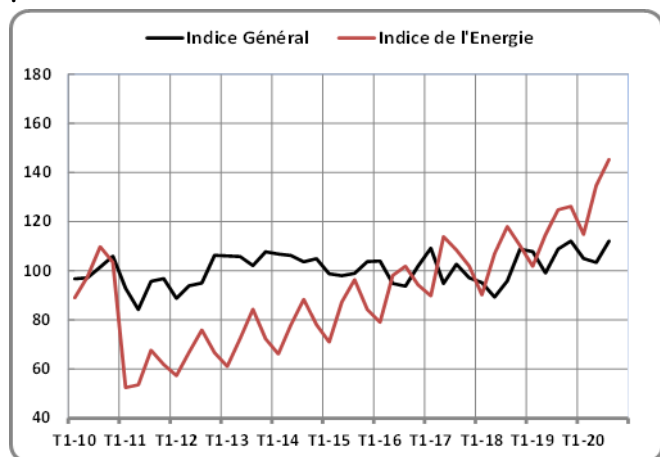
4. Léger repli de la production industrielle

L'indice général de la production industrielle (IPI) enregistre une baisse de 0,2 % contre une hausse de 8,3 % au trimestre précédent. Ce repli enregistré au quatrième trimestre 2020, résulterait de la baisse des activités manufacturières et de l'énergie.

Au niveau de la production des industries manufacturières, le recul de 3,2 % est lié principalement à « la Fabrication de produits alimentaires et boissons » (-2,7%).

Au niveau de l'énergie, la baisse (-9,7%) est consécutive à celle de la production d'électricité (-12,9 %)

Le secteur extractif est marqué par la poursuite de l'amélioration de la production l'extraction de l'or (+8,2%) et du cuivre (+10%).



Sur un an, l'IPI a enregistré une hausse de 2,7 %.

5. Activités de consommation en hausse

La consommation de gasoil d'un volume de 181 460 tonnes est en hausse de 20,6 % d'un trimestre à l'autre. Par rapport à la même période de 2019, elle est en hausse de 19%. Quant à la consommation de l'essence, elle évolue trimestriellement à la hausse (+16,8 %) ainsi qu'annuellement (+6%).

En ce qui concerne l'eau, d'une quantité de 19,3 millions de M³, sa consommation est en hausse de 4,3 % par rapport au trimestre précédent. En un an, la même tendance est observée (+29,6 %).

6. L'amélioration des activités de transport aérien se poursuit

Au cours du quatrième trimestre 2020, les activités de transport aérien ont enregistré 38 623 passagers contre 15 459 par rapport au trimestre précédent. De même, les mouvements d'avions sont passés de 116 à 322 d'un trimestre à l'autre. Ce regain d'activités du transport aérien est lié à la réouverture des frontières.

7. Le recul des activités de transport maritime se poursuit

Au cours du quatrième trimestre 2020, les activités de transport maritime (Port Autonome de Nouakchott) ont enregistré 1 161,6 milles tonnes contre 1 220 milles tonnes, soit un recul de 4,8 % par rapport au trimestre précédent. Par contre, les mouvements de navires sont en hausse de 15,2 %.

8. Echanges extérieurs excédentaires

Au terme du quatrième trimestre 2020, les importations globales, évaluées à 26 235,1 millions MRU, se composent essentiellement de produits pétroliers (28,5 %), de produits alimentaires (26,6 %), de biens d'équipements (17,2 %) et de matériaux de construction (7 %).

Quant aux exportations qui s'élevaient à 28 467,5 millions MRU, elles se composent essentiellement de minerai de fer (38,7 %), de l'or (28,7 %), de produits de la pêche (24,1 %) et du cuivre (7 %).

8.1. Repli des exportations de poissons

Les exportations de poissons d'une valeur de 6 851 millions MRU, sont en baisse de 18,1 % par rapport au troisième trimestre 2020. De même, en comparaison à leur valeur il y a douze mois, le niveau de ces exportations a chuté de 21,4 %.

8.2. Poursuite de l'amélioration des exportations minières

Au cours du quatrième trimestre 2020, les exportations en valeur du minerai de fer qui se sont chiffrées à 11 005 millions MRU, enregistrent ainsi un bond de 10,7 % par rapport au trimestre précédent. En comparaison à la même période de 2019, elles s'améliorent de 27,9 %.

Sur le trimestre, le cours mondial du minerai de fer enregistre une hausse trimestrielle de 13,1 %. Par rapport au même trimestre de 2019, il gagne 50,1 %.

En ce qui concerne l'or la valeur des exportations qui s'élève à 8 157 millions MRU, a enregistré une hausse de 15,4 % et avance ainsi de 41,3 % en comparaison à sa valeur il y a un an.

Les cours mondiaux de l'or ont reculé de 2 %, par contre ils s'améliorent de 26,4 % en glissement annuel.

Les exportations du cuivre, d'une valeur de 2 003 millions MRU, sont en hausse de 24,2 % par rapport au trimestre précédent.

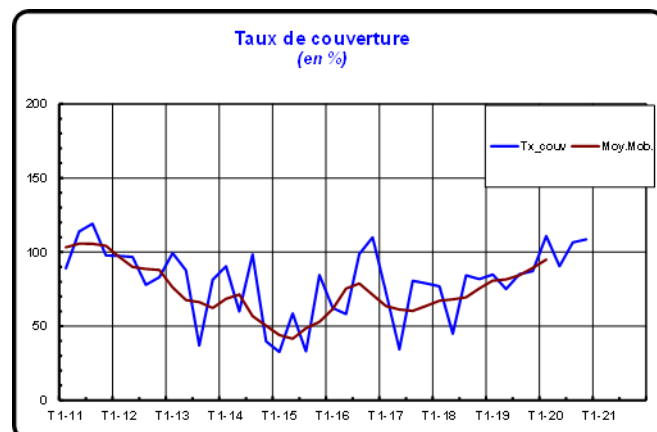
Sur le marché international, les cours du cuivre s'améliorent de 10,1 % et se situent à un niveau de 21,8 % supérieur à leur valeur il y a un an.

8.3 Une amélioration de l'excédent commercial

A l'issu du quatrième trimestre 2020, les importations globales, évaluées à 26 235,1 millions MRU, sont en hausse de 2 % par rapport à leur valeur il y a trois mois. En comparaison à leur valeur il y a un an, elles sont en baisse de 8,8 %.

Avec un montant de 28 467,5 millions MRU au quatrième trimestre 2020, les exportations sont en hausse de 3,9 % par rapport au trimestre précédent et s'améliorent ainsi de 13,6 % par rapport au quatrième trimestre de 2019.

L'amélioration du niveau des exportations a conduit à un excédent de la balance commerciale.



Cet excédent s'élève à 2 232,3 millions MRU contre un déficit de 1 666,7 au trimestre précédent. Il en a ainsi résulté un taux de couverture des importations par les exportations de 108,5 % contre 106,5 % au trimestre précédent.