

Indice de la Production
Industrielle (IPI)
1^{er} trimestre 2021

مؤشر الإنتاج الصناعي

الفصل الأول 2021

الجدول 1: تطور مؤشر الإنتاج الصناعي (أساس 100 = متوسط الفصول من الفصل 3 سنة 2016 إلى الفصل 2 سنة 2017)

Tableau 1 : Evolution de l'Indice de la Production Industrielle (Base 100=trimestre moyen 3T2016-2T 2017)

	الوزن Poids	سنة 2020				سنة 2021	نسبة التغير Variations (%)		المؤشر العام
		Année 2020				Année 2021	Trim.	An.	
		الفصل 1 T1 2020	الفصل 2 T2 2020	الفصل 3 T3 2020	الفصل 4 T4 2020	الفصل 1 T1 2021			
Indice Général	10 000	109,0	104,0	111,9	111,1	99,5	-10,4%	-8,7%	
Indice des activités extractives	5290	119,6	114,8	120,3	124,0	113,1	-8,8%	-5,5%	مؤشر الصناعات الاستخراجية
Extraction de minerais métalliques	5278	119,2	114,3	119,9	123,5	112,2	-9,1%	-5,9%	استخراج المعادن الصلبة والفلزات
Autres activités extractives	12	326,0	348,4	313,1	358,3	495,7	38,4%	52,0%	أنشطة استخراجية أخرى
Indice des industries manufacturières	4120	95,1	86,6	96,3	91,6	79,4	-13,3%	-16,5%	مؤشر الصناعات التحويلية
Fabrication de produits alimentaires et boissons	3 161	97,7	83,3	97,5	92,7	76,8	-17,2%	-21,4%	صناعة المنتجات الغذائية والمشروبات
Transformation et conservation de poisson	2 293	85,9	65,6	88,4	79,6	69,0	-13,3%	-19,7%	تجهيز وحفظ الأسماك
Travail des grains et fabrication de produits amylacés	349	126,6	118,3	110,5	100,4	90,6	-9,7%	-28,4%	إنتاج الحبوب وصناعة المنتجات النشوية
Fabrication de corps gras	193	51,8	74,0	96,1	126,1	41,8	-66,8%	-19,2%	صنع الزيوت والدهون النباتية والحيوانية
Fabrication de produits alimentaires à base de céréales	118	167,3	179,5	153,6	190,1	170,2	-10,5%	1,8%	صنع منتجات طحين الحبوب
Fabrication d'autres produits agro-alimentaires	208	182,5	173,6	146,1	139,0	118,9	-14,4%	-34,8%	صناعة منتجات زراعية - غذائية مختلفة
Fabrication d'autres industries	959	86,6	97,3	92,0	87,6	88,0	0,4%	1,7%	صناعات تحويلية أخرى
Fabrication de matériaux minéraux	709	74,2	79,8	75,5	83,9	66,4	-20,9%	-10,5%	صناعة المواد المعدنية
Autres industries manufacturières	250	121,6	147,1	138,9	98,3	149,3	51,9%	22,8%	صناعات تحويلية أخرى
Indice de l'énergie	590	109,6	129,4	145,4	131,2	117,5	-10,4%	7,2%	مؤشر الطاقة
Production et distribution d'électricité et de gaz	460	113,7	137,9	151,7	132,0	115,2	-12,8%	1,3%	إنتاج وتوزيع الطاقة الكهربائية والغاز
Captage, traitement et distribution d'eau	130	95,3	99,2	123,0	128,3	125,8	-2,0%	32,0%	تجميع ومعالجة وتوزيع المياه

الجدول 2: التطور الفصلي بالكمية لأهم المنتجات الصناعية

Tableau 2 : Evolution trimestrielle des principales productions industrielles en Quantité

	Unités de mesure	T2/20	T3/20	T4/20	T1/21	القياس	
Minerai de fer	Tonnes	3 161 057	3 193 964	3 056 799	3 131 803	الطن	معدن الحديد
Or	Kilogrammes	3 118	3 567	3 861	3 159	الكغ	الذهب
Cuivre	Tonnes	7 392	6 702	7 369	6 251	الطن	النحاس
Ciment	Tonnes	189 827	169 403	187 601	145 425	الطن	الاسمنت
Laits et produits laitiers	Litres	1 325 185	1 615 003	1 320 777	1 416 128*	التر	الألبان ومنتجاتها
Farine de blé	Tonnes	39 575	36 029	31 454	32 906	الطن	دقيق القمح
Aliment de bétail	Tonnes	22 992	19 230	13 455	15 730	الطن	علف الحيوان
Eau minérale	Litres	623 100	956 140	943 840	749 960	التر	مياه معدنية

Note : Les productions sont agrégées

* : Données estimées

* بيانات مقدره

تنبيه: الإنتاج مجمع

Taux de couverture globale de l'indice :

94,8%

Taux de couverture de l'indice manufacturier:

89,0%

معدل التغطية الشاملة للمؤشر:

معدل تغطية مؤشر الصناعات التحويلية:

Au cours du premier trimestre 2021, l'indice général de la production industrielle (IPI) a enregistré une baisse de 10,4% par rapport au trimestre précédent. Cette diminution trimestrielle de l'activité industrielle est essentiellement liée à celle des industries extractives, manufacturières et l'énergie. En comparaison à son niveau sur le même trimestre de 2020, l'IPI est en baisse de 8,7%.

Repli de la production des activités extractives

1. Au terme du premier trimestre 2021, l'indice de la production des activités extractives a enregistré une baisse de 8,8% en variation trimestrielle, tirée par celle de la production de l'or (-18,19%) et du cuivre (-15,17%). En glissement annuel, l'indice des activités extractives a enregistré une baisse de 5,5%.

Baisse de l'activité manufacturière

2. L'indice de la production de l'activité manufacturière au cours du premier trimestre 2021 a enregistré une diminution de 13,3% par rapport au trimestre précédent. Cette baisse d'activité résulterait principalement de la diminution des activités de la « Fabrication de produits alimentaires et boissons » (-17,2%). Cet indice se situe également à un niveau de 16,5% inférieur à celui du même trimestre il y a un.

Poursuite de la baisse de produits alimentaires et boissons

3. Au cours du premier trimestre 2021, l'activité de « Fabrication de produits alimentaires et boissons » a enregistré une baisse de 17,2% sur le trimestre. Cette diminution fait suite essentiellement à la baisse de la production de « Transformation et conservation de poisson, crustacés et mollusques » (-13,3%) et « Travail des grains et fabrication de produits amylacés » (-9,7%) principale composante des activités manufacturières. En comparaison à son niveau du même trimestre de 2020, l'indice de « fabrication de produits alimentaires et boissons » est en baisse de 21,4%.

Baisse de la production d'énergie

4. L'activité des industries de la production d'énergie (électricité et eau) est en diminution de 10,4% au premier trimestre 2021 comparativement au trimestre précédent. Ce repli résulterait de la baisse de la production d'électricité (-12,8%). Sur les douze derniers mois, l'indice de la production d'énergie est en hausse de 7,2%.

سجل المؤشر العام للإنتاج الصناعي خلال الفصل الأول من سنة 2021 انخفاضا بلغ 10,4% مقارنة بالفصل السابق. ويعزى هذا الانخفاض في النشاط الفصلي أساسا إلى تراجع كل من مؤشر الصناعات الإستخراجية, التحويلية والطاقة. كما شهد المؤشر العام أيضا انخفاضا بلغ 8,7% بالمقارنة مع نفس الفصل من سنة 2020.

تراجع إنتاج الأنشطة الاستخراجية

1. خلال الفصل الأول من سنة 2021 انخفض مؤشر إنتاج الصناعات الاستخراجية بنسبة 8,8% حسب التغير الفصلي ويعود ذلك إلى انخفاض استخراج الذهب ب (-18,19%) والنحاس ب (-15,17%). وبالمقارنة مع نفس الفصل من سنة 2020 سجل مؤشر إنتاج الصناعات الاستخراجية تراجعا بلغ 5,5%.

انخفاض مؤشر إنتاج الصناعات التحويلية

2. شهد مؤشر إنتاج نشاط الصناعات التحويلية خلال الفصل الأول من سنة 2021 انخفاضا بنسبة 13,3% مقارنة بالفصل السابق. ويعزى هذا التراجع أساسا إلى انخفاض أنشطة "صناعة المنتجات الغذائية والمشروبات" بنسبة (-17,2%). أما بالنسبة للانزلاق السنوي فقد سجل مؤشر الصناعات التحويلية انخفاضا بلغ 16,5%.

تواصل تراجع مؤشر «صناعة المنتجات الغذائية والمشروبات»

3. خلال الفصل الأول من سنة 2021 سجل مؤشر "صناعة المنتجات الغذائية والمشروبات" هبوطا بلغ 17,2%. ويرجع هذا الانخفاض الفصلي في المؤشر أساسا إلى تراجع إنتاج: "تجهيز وحفظ الأسماك، القشريات والرخويات" ب (-13,3%) و"إنتاج الحبوب و صناعة المنتجات النشوية" (-9,7%) ذلك باعتبارها أهم الأنشطة الفرعية, و بالنسبة للانزلاق السنوي فقد سجل هذا المؤشر انخفاضا بلغ 21,4%.

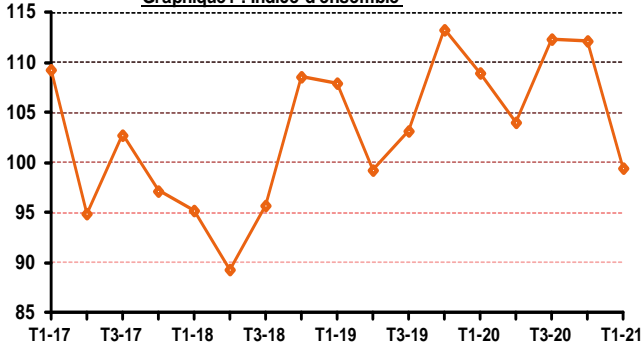
انخفاض مؤشر إنتاج الطاقة

4. لقد شهد مؤشر الطاقة (الكهرباء والماء) انخفاضا بلغ 10,4% خلال الربع الأول من 2021 مقارنة بالربع السابق. وذلك عائد إلى تراجع إنتاج الطاقة الكهربائية ب (-12,8%). في حين ارتفع مؤشر إنتاج الطاقة ب 7,2% حسب الانزلاق السنوي.

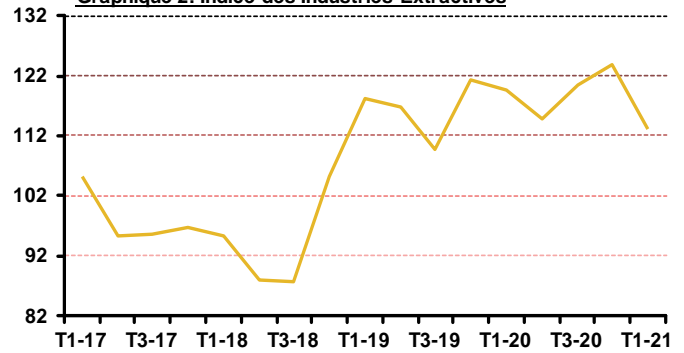
الرسوم البيانية الرئيسية لمؤشر الإنتاج الصناعي

PRINCIPAUX GRAPHIQUES DE L'INDICE DE LA PRODUCTION INDUSTRIELLE

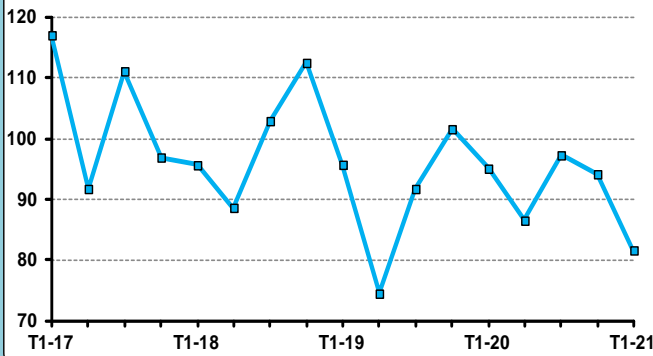
الرسم البياني 1: المؤشر العام
Graphique 1: Indice d'ensemble



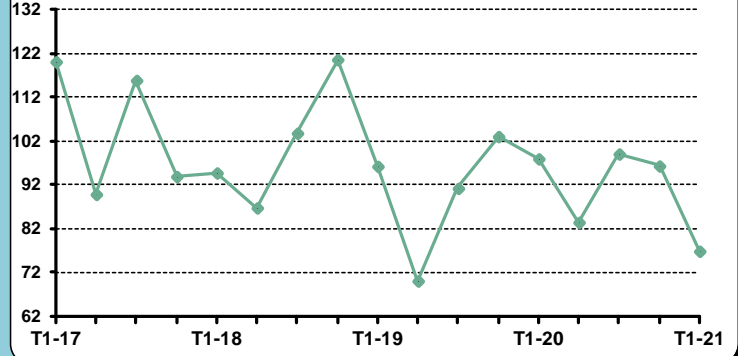
الرسم البياني 2: مؤشر الصناعات الاستخراجية
Graphique 2: Indice des Industries Extractives



الرسم البياني 3: مؤشر الصناعات التحويلية
Graphique 3: Indice des industries manufacturières



الرسم البياني 4: صناعة المنتجات الغذائية
Graphique 4: Fabrication de produits alimentaires



مéthodologie :

L'Indice de la Production Industrielle (IPI) est un indicateur qui mesure l'évolution de la production de l'industrie. Le champ de l'IPI couvre 116 entreprises industrielles (l'industrie extractive, l'industrie manufacturière et l'énergie) représentant plus de 95% du chiffre d'affaires globales de l'industrie mauritanienne en 2016. Les entreprises ont été classées par secteur d'activité conformément à la Nomenclature Mauritanienne des Activités et produits issue de la Classification internationale type, par industrie, de toutes les branches d'activité économique (CITI, rév4). Compte tenu de la disponibilité des informations, le trimestre moyen entre le 3^{ème} trimestre 2016 et le 2^{ème} trimestre 2017 a été retenu comme trimestre de base pour le calcul de l'indice de la production industrielle en Mauritanie.

Lors du choix de l'échantillon à suivre pour l'enquête trimestrielle de conjoncture, le chiffre d'affaire industrielle a été retenu comme critère de choix permettant de mesurer les performances des entreprises industrielles. Il a été utilisé comme critère de représentativité générale pour i)- mesuré le poids de l'échantillon par rapport à la population totale et pour ii)- fixé le seuil de représentativité.

Les coefficients de pondération ont été calculés à partir des séries suivies. On passe ainsi d'une évolution observée au niveau des séries suivies dans l'enquête à celle de l'ensemble de l'industrie, en suivant l'emboîtement produit C branche C industrie. La pondération sectorielle a été obtenue en cumulant les pondérations par produits.

Ainsi, connaissant le niveau des indices des différentes branches, on calcule l'indice global de l'industrie en faisant le rapport du produit scalaire entre le vecteur des pondérations et le vecteur des indices par 10000.

Le calcul de l'IPI s'effectue en premier lieu au niveau des séries témoins (indices élémentaires), puis des indices agrégés sont calculés au niveau des sous branches et des branches. Le calcul de l'indice sera effectué selon le type Laspeyres comme suivante :

Soient Q_0 et Q_{nk} les quantités produites respectivement au cours de la période de référence et du trimestre k de l'année n , l'indice simple I_{nk}^s s'écrit :

$$I_{nk}^s = \frac{Q_{nk}}{Q_0} \times 100$$

عناصر المنهجية:

يعتبر الرقم القياسي للإنتاج الصناعي مؤشر لقياس تطور الإنتاج الصناعي. يغطي مجال الرقم القياسي الصناعي 116 مؤسسة صناعية (الصناعة الاستخراجية، الصناعة التحويلية، الطاقة)، وتمثل هذه العينة أكثر من 95% من إجمالي رقم أعمال الصناعة الموريتانية لسنة 2016. لقد رتبنا مؤسسات قطاع النشاط الاقتصادي طبقاً لمصنفة موريثانيا للنشطة والمنتجات المشتقة من مصنفة الصناعة الدولية الموحدة لجميع الأنشطة الاقتصادية (تتقيح 4) للأمم المتحدة. ونظراً لتوفر البيانات، تم اعتماد الفصل الوسطي بين الفصل الثالث 2016 والفصل الثاني 2017 كأساس لحساب الرقم القياسي للإنتاج الصناعي في موريتانيا.

عند اختيار العينة التي ستتم متابعتها عن طريق المسح الفصلي الظرفي، تم اعتماد رقم الأعمال كمعيار اختياري لقياس أداء المؤسسات الصناعية. ذلك أن رقم الأعمال يمثل المعيار الأقل سلبية من حيث الفهم وسهولة الاستخدام. وقد استخدم في إطار هذه الدراسة كمعيار نموذجي ل: (أ) - قياس حجم العينة مقارنة بالعدد الكلي، (ب) - تثبيت سقف التمثيل.

مبدئياً يجب القيام بالترجيح انطلاقاً من مساهمة القيمة المضافة على التوالي من المنتج الفرعي إلى المنتج ومن المنتج إلى فرع النشاط ومن فرع النشاط إلى مجموع الصناعة، إلا أنه ونظراً لصعوبة حساب القيمة المضافة النسبية على مستوى الأنشطة الفرعية الجزئية، تم الاكتفاء بتوزيع رقم الأعمال على مستوى المنتج الفرعي والمنتج الرئيسي، مع الإشارة إلى أن القيمة المضافة الخامة بتكلفة عوامل الإنتاج لكل مؤسسة لم تكن متاحة لدى المؤسسات.

وعليه تم احتساب معاملات الترجيح انطلاقاً من سلسلة متابعة حيث تم الانتقال من تطور ملاحظ على مستوى السلاسل المتابعة في إطار المسح إلى مجموع الصناعة وذلك بإتباع التشابك التالي:

المنتج C فرع لنشاط D الصناعة. وتم الحصول على الترجيح القطاعي من تراكمات الترجيحات لكل منتج.

وهكذا، وبمعرفة مستوى مختلف الأرقام القياسية لفروع النشاط بحسب الرقم القياسي العام للصناعة بضرب الأرقام القياسية بالترجيحات وقسمة الناتج على 10000.

تتم عملية احتساب الرقم القياسي للإنتاج الصناعي في مرحلة أولى على مستوى سلسلة جزئية (رقم قياسي أولي) ثم يتم احتساب أرقام قياسية كلية على مستوى النشاطات الفرعية الجزئية والنشاطات الفرعية، وتجرى عملية الحساب بالطريقة التالية:

لتكن Q_{nk} و Q_0 الكميات المنتجة على التوالي خلال الفترة المرجعية و الفصل k من السنة n فإن الرقم القياسي البسيط يكتب هكذا:

$$I_{nk}^s = \frac{Q_{nk}}{Q_0} \times 100$$

IPI Base 100 = 3T2016 - 2T2017

Libellée Division NAEMA Rev 2	Poids	1T2020	2T2020	3T2020	4T2020	1T2021	مراجعة 2 NAEMA أقسام
Indice Général	10 000	109,0	104,0	111,9	111,1	99,5	المؤشر العام
Industries extractives	5290	119,6	114,8	120,3	124,0	113,1	الصناعات الاستخراجية
Extraction de minerais métalliques	5 278	119,2	114,3	119,9	123,5	112,2	استخراج المعادن الصلبة والفلزات
Extraction de minerais de fer	2 841	95,6	97,4	98,4	94,1	96,5	استخراج معادن الحديد
Extraction de minerais de métaux non ferreux	2 437	146,7	134,0	145,0	157,6	130,5	استخراج المعادن الخالية من الحديد
Autres activités extractives	12	326,0	348,4	313,1	358,3	495,7	أنشطة استخراجية أخرى
Industries manufacturières	4 120	95,1	86,6	96,3	91,6	79,4	الصناعات التحويلية
Fabrication de produits alimentaires	3143	98,0	83,5	97,7	92,8	76,9	صناعة المنتجات الغذائية
Transformation et conservation des poissons	2 293	85,9	65,6	88,4	79,6	69,0	تجهيز وحفظ الأسماك
Grains et produits amylacés	349	126,6	118,3	110,5	100,4	90,6	الحبوب والمنتجات النشوية
Fabrication de corps gras	193	51,8	74,0	96,1	126,1	41,8	صنع الزيوت والدهون النباتية والحيوانية
Produits alimentaires à base de céréales	118	167,3	179,5	153,6	190,1	170,2	المنتجات الغذائية من طحين الحبوب
Produits laitiers et de glaces	76	149,1	137,0	144,9	131,8	135,0	منتجات الألبان و التلج
Aliments pour bétails	92	242,7	251,7	172,4	175,4	128,9	أعلاف الماشية
Abattage, transformation et conservation des viandes	6	102,7	102,7	88,1	106,0	96,2	الذبح، تحويل وحفظ اللحوم
Fabrication d'autres aliments	14	190,1	76,0	119,3	55,4	70,2	صناعة أغذية أخرى
Fabrication de boissons	18	57,1	48,4	73,1	75,3	59,1	صناعة المشروبات
Autres industries manufacturières	959	86,6	97,3	92,0	87,6	88,0	الصناعات التحويلية أخرى
Fabrication de produits textiles	3	57,1	28,6	114,3	114,3	85,7	صناعة منتجات النسيج
Travail du cuir	6	22,7	18,9	17,9	0,0	0,0	أشغال الجلد
Travail du bois et articles en bois	7	53,0	43,7	31,9	26,9	37,3	أشغال الخشب والمواد الخشبية
Industries du papier et des cartons	17	63,3	94,7	119,4	134,2	117,5	صناعات الورق والكرتون
Imprimerie et reproduction	32	120,2	136,1	129,0	144,9	128,9	الطباعة وإعادة إنتاج التسجيلات
Fabrication de produits chimiques	64	268,7	293,2	185,1	120,2	327,1	صناعة المنتجات الكيميائية
Travail du caoutchouc et du plastique	10	37,3	31,0	42,8	33,7	46,8	أشغال المطاط والبلاستيك
Fabrication de matériaux minéraux	709	74,2	79,8	75,5	83,9	66,4	صناعة المواد المعدنية
Métallurgie	47	84,7	81,1	159,5	71,7	76,6	تصنيع المعادن
Fabrication d'ouvrages en métaux	12	104,6	240,7	363,8	422,9	309,8	صناعة الأشغال الحديدية
Fabrication d'autres matériels de transport	46	26,4	81,6	68,5	0,0	31,6	صناعة معدات أخرى للنقل
Fabrication de meubles et matelas	6	131,8	128,5	102,8	107,3	85,1	صناعة الأثاث والفرش
Indice Energie	590	109,6	129,4	145,4	131,2	117,5	مؤشر الطاقة
Production et distribution d'électricité et de gaz	460	113,7	137,9	151,7	132,0	115,2	إنتاج وتوزيع الطاقة الكهربائية والغاز
Captage, traitement et distribution d'eau	130	95,3	99,2	123,0	128,3	125,8	تجميع ومعالجة وتوزيع المياه

Service de la Conjoncture et des Enquêtes Economique مصلحة الدراسات و التحليل الاقتصادي

Contacts: alpha_wone@yahoo.fr/ leilacheikhna@yahoo.fr: للاتصال

Site web: <http://www.ansade.mr/> الموقع على الإنترنت